

**ПРОЦЕДУРА
ИТОГОВОГО СОЧИНЕНИЯ
(изложения)
2020**

МАОУ СОШ № 8

г. Шарыпово

зам. директора по УВР Малюкова Т.М.



Допуск к ЕГЭ – итоговое сочинение (изложение)

Дата написания итогового сочинения (изложения)	Сроки подачи заявлений на участие в итоговом сочинении (изложении)
02 декабря 2020 года	до 18 ноября 2020 года (включительно)
03 февраля 2021 года	до 20 января 2021 года (включительно)
05 мая 2021 года	до 21 апреля 2021 года (включительно)

Источник: <http://www.ege.edu.ru/ru/classes-11/sochinenie/>

Методические материалы по проведению
итогового сочинения (изложения) 2020-2021 учебный год:


<http://8.sharobr.ru/ege/>

Особенности формулировок тем ИТОВОГО СОЧИНЕНИЯ

1. Итоговое сочинение носит надпредметный характер, то есть нацелено на проверку общих речевых компетенций, выявление уровня речевой культуры, оценку умения выпускника рассуждать по избранной теме, аргументировать свою позицию.
2. Сочинение является литературоцентричным, так как содержит требование построения аргументации с обязательной опорой на литературный материал.



- **Продолжительность** написания итогового сочинения (изложения) составляет **3 часа 55 минут (235 минут)**.
- В продолжительность написания итогового сочинения (изложения) **не включается** время, выделенное на **подготовительные мероприятия** (инструктаж участников итогового сочинения (изложения), заполнение ими регистрационных полей и др.).



Направления тем сочинения

1. Забвению не подлежит
2. Я и другие
3. Время перемен
4. Разговор с собой
5. Между прошлым и будущим: портрет моего поколения

Комментарии к открытым темам:

<http://doc.fipi.ru/itogovoe-sochinenie/kommentarii-k-temam-20-21.pdf>



Организация и проведение

Для участия в итоговом сочинении (изложении) участники подают **заявление** не позднее чем за две недели до начала проведения итогового сочинения (изложения).



Комплекты тем итогового сочинения
за 15 минут до проведения итогового
сочинения по местному времени
размещаются на официальном
информационном портале единого
государственного экзамена (ЕГЭ) ege.edu.ru
(topic.ege.edu.ru), а также на официальном
сайте ФГБУ «Федеральный центр
тестирования» (rustest.ru).



В день проведения итогового сочинения
(изложения) в месте проведения
итогового сочинения (изложения)

могут присутствовать:

- 1) представители средств массовой информации;
- 2) должностные лица Рособрнадзора и (или) органа исполнительной власти субъекта Российской Федерации, осуществляющего переданные полномочия Российской Федерации в сфере образования.



✓ До начала итогового сочинения (изложения) **руководитель** образовательной организации, в которой проводится итоговое сочинение (изложение), **распределяет участников по кабинетам в произвольном порядке.**

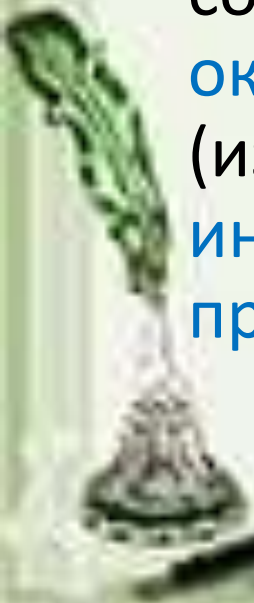
✓ **Вход** участников итогового сочинения (изложения) в места проведения итогового сочинения (изложения) **начинается с 09.00** по местному времени.



- ✓ **Участники** итогового сочинения (изложения) рассаживаются за рабочие столы в учебном кабинете в произвольном порядке (**по одному человеку за рабочий стол**).
- ✓ **Во время проведения** итогового сочинения (изложения) в учебном кабинете должны присутствовать **не менее двух членов комиссии** образовательной организации.



- ✓ Итоговое сочинение (изложение) начинается в **10.00** по местному времени.
- ✓ Если участник итогового сочинения (изложения) **опоздал**, он **допускается** к написанию итогового сочинения (изложения), при этом время **окончания** написания итогового сочинения (изложения) **не продлевается**. Повторный общий **инструктаж** для опоздавших участников **не проводится**.



Во время проведения итогового сочинения (изложения) на рабочем столе участников итогового сочинения (изложения), помимо **бланка регистрации** и **бланков записи** (дополнительного бланка записи), находятся:

- **ручка** (гелевая или капиллярная с чернилами черного цвета);
- **документ**, удостоверяющий личность;
- **лекарства и питание** (при необходимости);
- **орфографический словарь** для участников итогового сочинения (орфографический и толковый словари для участников итогового изложения), **выдаваемый членами комиссии образовательной организации** по проведению итогового сочинения (изложения);
- **инструкция** для участников итогового сочинения (изложения);
- **черновики**;
- **специальные технические средства** (для участников с ОВЗ, детей-инвалидов, инвалидов).

Запрещено иметь при себе

- средства связи,
- фото, аудио и видеоаппаратуру,
 - справочные материалы,
 - письменные заметки
- иные средства хранения и передачи информации, собственные орфографические и (или) толковые словари.



Участникам итогового сочинения (изложения) также **запрещается** пользоваться **текстами литературного материала** (художественные произведения, дневники, мемуары, публицистика, другие литературные источники).



Работа с бланками

Итоговое сочинение (изложение)

**Бланк
регистрации**

Код региона	Код образовательной организации	Класс номер лет	Место проведения	Номер кабинета	Дата проведения (дд-мм-гг)
<input type="text"/>	<input type="text"/>	<input type="text"/>	<input type="text"/>	<input type="text"/>	<input type="text"/>
Код вида работы	Наименование вида работы	Номер темы	Количество бланков листов	Код работы	
<input type="text"/>	<input type="text"/>	<input type="text"/>	<input type="text"/>	<input type="text"/>	

Заполнить гелевой или капиллярной ручкой ЧЕРНЫМИ чернилами ЗАГЛАВНЫМИ ПЕЧАТНЫМИ БУКВАМИ по следующему образцу:

А В Г Д Е Ж З И Й К Л М Н О П Р С Т У В Х Ц Ч Ш Щ Ъ Ы Ь Э Я П 1 2 3 4 5 6 7 8 9 0 X Y U I L E

ВНИМАНИЕ! Все бланки рассматриваются в комплекте.

Сведения об участнике

Фамилия:

Имя:

Отчество (при наличии):

Документ: Серия Номер

При выполнении сочинения (изложения) следует:

- Заполнить регистрационную часть БЛАНКА РЕГИСТРАЦИИ и БЛАНКА ЗАПИСИ.
- Сочинение (изложение) писать аккуратно и разборчиво, соблюдая разметку страницы БЛАНКА ЗАПИСИ.

С порядком проведения сочинения (изложения) ознакомлен(-а).

Подпись участника справа внутри бланка

Заполняется ответственным													
Требования к сочинению (изложению)	Результаты оценивания сочинения (изложения)												
<table border="1" style="width: 100%; border-collapse: collapse;"> <tr> <td style="width: 50%;"></td> <td style="width: 50%; text-align: center;">1 2</td> </tr> <tr> <td style="text-align: center;">Зачет</td> <td style="text-align: center;"><input type="checkbox"/> <input type="checkbox"/></td> </tr> <tr> <td style="text-align: center;">Незачет</td> <td style="text-align: center;"><input type="checkbox"/> <input type="checkbox"/></td> </tr> </table>		1 2	Зачет	<input type="checkbox"/> <input type="checkbox"/>	Незачет	<input type="checkbox"/> <input type="checkbox"/>	<table border="1" style="width: 100%; border-collapse: collapse;"> <tr> <td style="width: 50%;"></td> <td style="width: 50%; text-align: center;">1 2 3 4 5</td> </tr> <tr> <td style="text-align: center;">Зачет</td> <td style="text-align: center;"><input type="checkbox"/> <input type="checkbox"/> <input type="checkbox"/> <input type="checkbox"/> <input type="checkbox"/></td> </tr> <tr> <td style="text-align: center;">Незачет</td> <td style="text-align: center;"><input type="checkbox"/> <input type="checkbox"/> <input type="checkbox"/> <input type="checkbox"/> <input type="checkbox"/></td> </tr> </table>		1 2 3 4 5	Зачет	<input type="checkbox"/> <input type="checkbox"/> <input type="checkbox"/> <input type="checkbox"/> <input type="checkbox"/>	Незачет	<input type="checkbox"/> <input type="checkbox"/> <input type="checkbox"/> <input type="checkbox"/> <input type="checkbox"/>
	1 2												
Зачет	<input type="checkbox"/> <input type="checkbox"/>												
Незачет	<input type="checkbox"/> <input type="checkbox"/>												
	1 2 3 4 5												
Зачет	<input type="checkbox"/> <input type="checkbox"/> <input type="checkbox"/> <input type="checkbox"/> <input type="checkbox"/>												
Незачет	<input type="checkbox"/> <input type="checkbox"/> <input type="checkbox"/> <input type="checkbox"/> <input type="checkbox"/>												
<i>Результат проверки сочинения (изложения)</i>													
<input type="checkbox"/> Зачет	<input type="checkbox"/> Незачет												
<input type="text"/> <small>Подпись ответственного справа внутри бланка</small>													
Удален <input type="checkbox"/>	В устной форме <input type="checkbox"/>												
Не закончил <input type="checkbox"/>	<input type="text"/> <small>Дата окончания проверки</small>												
Резерв - 1 <input type="text"/>	Резерв - 2 <input type="text"/>												